

# PODER LEGISLATIVO



PROVINCIA DE TIERRA DEL FUEGO,  
ANTÁRTIDA E ISLAS DEL ATLÁNTICO SUR  
REPÚBLICA ARGENTINA

## COMUNICACIONES OFICIALES

**Nº: 102**

**PERIODO LEGISLATIVO: 2019**

**Extracto:**

DIRECCIÓN PROVINCIAL DE VIALIDAD NOTA Nº 372/19  
ADJUNTANDO PLANILLAS CORRESPONDIENTE AL  
SEGUNDO TRIMESTRE DEL AÑO 2019 DANDO  
CÚMPLIMIENTO AL ARTICULO 35 DE LA LEY PROVINCIAL  
1191

Entró en la Sesión de: \_\_\_\_\_  
\_\_\_\_\_  
\_\_\_\_\_

Girado a la Comisión Nº: \_\_\_\_\_  
\_\_\_\_\_  
\_\_\_\_\_

Orden del día Nº: \_\_\_\_\_  
\_\_\_\_\_  
\_\_\_\_\_



Provincia de Tierra del Fuego, Antártida  
e Islas del Atlántico Sur República Argentina  
DIRECCION PROVINCIAL DE VIALIDAD

PODER LEGISLATIVO SECRETARIA LEGISLATIVA	
25 OCT 2019	
MESA DE ENTRADA	
N° 102	Hs. 15:30
FIRMA:	

Provincia de Tierra del Fuego Administración de las Islas del Atlántico Sur Poder Legislativo SECRETARIA	
2019 - Año del centenario del nacimiento de Eva Perón	
4761	24 OCT 2019 10:58
FIRMA Eduardo M. STRAFAGE Director Secretaría General de Presidencia PODER LEGISLATIVO	
Nota N° 372/19 Letra: D.P.V	



Río Grande, 15 OCT. 2019

Al Presidente de la Legislatura Provincial  
Sr. Vicegobernador  
Juan Carlos ARCANDO  
S / D

Ref: Art 35° Ley Provincial N°1191.

De mi mayor consideración:

Por medio de la presente, me dirijo a Ud. a efectos de remitir nota N° 0226/19 Letra D.F-DPV, con el objeto de dar cumplimiento a lo establecido en el artículo 35° de la Ley Provincial N°1191, del 2° trimestre correspondiente al Año 2019.

Se adjunta a la presente:

- Nota N° 0226/19 Letra D.F-DPV.
- Ejecución de Recursos Por Rubro.
- Ejecución de gastos por objeto a nivel parcial.
- Situación del Tesoro.
- Stock de deuda, Uso del Crédito y Servicios de

Deuda.

Sin otro particular saludo a Ud. Atte.

PASE A SECRETARIA  
LEGISLATIVA

Juan Carlos ARCANDO  
Vicegobernador  
Presidente del Poder Legislativo

Claudio CARRIZO  
Presidente  
Dirección Provincial de Vialidad  
Tierra del Fuego

24 OCT 2019  
"Las Islas Malvinas, Georgias y Sándwich del Sur, son y serán Argentinas"



Nota N° 0226/19  
Letra: D.F. – D.P.V.

Río Grande, 11 de Octubre de 2019.

Dirección Provincial de Vialidad  
Presidente  
Sr. CARRIZO Claudio  
S...../.....D

Ref: Artículo 35° Ley Provincial N° 1191

De mi mayor consideración:

Por medio de la presente, y a fin de dar cumplimiento a lo establecido en el artículo 35° de la Ley de referencia, se adjunta documentación correspondiente al 2° trimestre del ejercicio 2019 que más adelante se detalla, a fin de ser elevada a la Legislatura Provincial:

- Ejecución de Recursos por Rubro
- Ejecución de Gastos por Objeto a Nivel Parcial
- Situación del Tesoro
- Stock de Deuda, Uso del Crédito y Servicios de Deuda

Sin más, saludo muy Atentamente.



C.P. Garra Tomás  
Director de Finanzas  
Dirección Provincial de Vialidad



Provincia de Tierra del Fuego,  
Antártida e Islas del Atlántico Sur.  
República Argentina.

ADMINISTRACIÓN PROVINCIAL

EJECUCIÓN DE RECURSOS POR RUBRO

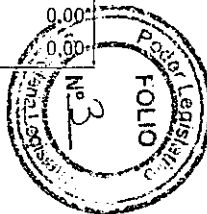
Organismo: Dirección Provincial de Vialidad

Mes: 6

Año: 2019

COD. RECURSO	RECURSOS	FORMULADO	AUMENTOS	DISMINUCIONES	DEFINITIVO	EJECUTADO	SALDO
10000000	RECURSOS	139.734.158,79	0,00	0,00	139.734.158,79	65.091.551,29	74.642.607,50
10100000	INGRESOS TRIBUTARIOS	138.644.733,98	0,00	0,00	138.644.733,98	64.386.627,81	74.258.106,17
101020500	Bienes personales No incorpo	0,00	0,00	0,00	0,00	0,00	0,00
101030000	Sobre la Producción, el Consum	138.644.733,98	0,00	0,00	138.644.733,98	64.386.627,81	74.258.106,17
101030300	Combustibles Líquidos	138.644.733,98	0,00	0,00	138.644.733,98	64.386.627,81	74.258.106,17
101030301	Combustibles Líquidos Ley	138.644.733,98	0,00	0,00	138.644.733,98	64.386.627,81	74.258.106,17
101030400	Consumo de Energía Eléctrica	0,00	0,00	0,00	0,00	0,00	0,00
101040000	Otros Tributos	0,00	0,00	0,00	0,00	0,00	0,00
101060000	Aportes no reintegrables	0,00	0,00	0,00	0,00	0,00	0,00
102000000	INGRESOS NO TRIBUTARIOS	1.089.424,81	0,00	0,00	1.089.424,81	704.923,48	384.501,33
102090000	Otros Ingresos No Tributarios	1.089.424,81	0,00	0,00	1.089.424,81	704.923,48	384.501,33
102090900	Otros	1.089.424,81	0,00	0,00	1.089.424,81	704.923,48	384.501,33
102090909	Otros No Tributarios	1.089.424,81	0,00	0,00	1.089.424,81	704.923,48	384.501,33
103000000	CONTRIBUCIONES	0,00	0,00	0,00	0,00	0,00	0,00
104000000	VENTA DE BS. Y SERV. DE LA AD	0,00	0,00	0,00	0,00	0,00	0,00
105000000	INGRESOS DE OPERACIÓN	0,00	0,00	0,00	0,00	0,00	0,00
106000000	RENTAS DE LA PROPIEDAD	0,00	0,00	0,00	0,00	0,00	0,00
106020000	Intereses por Depósitos	0,00	0,00	0,00	0,00	0,00	0,00
106020100	Intereses por Depósitos Intern	0,00	0,00	0,00	0,00	0,00	0,00
107000000	TRANSFERENCIAS CORRIENTES	0,00	0,00	0,00	0,00	0,00	0,00
200000000	RECURSOS DE CAPITAL	10.153.572,36	0,00	0,00	10.153.572,36	4.903.003,11	5.250.569,25
201000000	RECURSOS PROPIOS DE CAPIT	0,00	0,00	0,00	0,00	0,00	0,00
202000000	TRANSFERENCIAS DE CAPITAL	10.153.572,36	0,00	0,00	10.153.572,36	4.903.003,11	5.250.569,25
202010000	Del Sector Privado	0,00	0,00	0,00	0,00	0,00	0,00
202020000	Del Sector Público Nacional	10.153.572,36	0,00	0,00	10.153.572,36	4.903.003,11	5.250.569,25
202020100	De la Administración Central N	0,00	0,00	0,00	0,00	0,00	0,00
202020200	De Instituciones Descentraliza	10.153.572,36	0,00	0,00	10.153.572,36	4.903.003,11	5.250.569,25
202030000	Del Sector público Nacional Fina	0,00	0,00	0,00	0,00	0,00	0,00
202040000	De Instituciones Públicas No Fin	0,00	0,00	0,00	0,00	0,00	0,00
202050000	Del Sector Público Provincial y M	0,00	0,00	0,00	0,00	0,00	0,00
202060000	De entidades externas	0,00	0,00	0,00	0,00	0,00	0,00

  
T.M. Garra Tomás  
Director de Finanzas  
Dirección Provincial de Vialidad





Provincia de Tierra del Fuego,  
Antártida e Islas del Atlántico Sur.  
República Argentina.

ADMINISTRACIÓN PROVINCIAL


EJECUCIÓN DE RECURSOS POR RUBRO

Organismo: Dirección Provincial de Vialidad

Mes: 6

Año: 2019

COD. RECURSO	RECURSOS	FORMULADO	AUMENTOS	DISMINUCIONES	DEFINITIVO	EJECUTADO	SALDO
30000000	FUENTES FINANCIERAS	0,00	0,00	0,00	0,00	0,00	0,00
30100000	VENTA DE TITULOS Y VALORES	0,00	0,00	0,00	0,00	0,00	0,00
30200000	VENTA DE ACCIONES Y PARTIC	0,00	0,00	0,00	0,00	0,00	0,00
30300000	RECUPERACION DE PRESTAMO	0,00	0,00	0,00	0,00	0,00	0,00
30400000	RECUPERACION DE PRESTAMO	0,00	0,00	0,00	0,00	0,00	0,00
30500000	DISMINUCIÓN DE OTROS ACTIV	0,00	0,00	0,00	0,00	0,00	0,00
30700000	OBTENCIÓN DE PRESTAMOS	0,00	0,00	0,00	0,00	0,00	0,00
30701000	Del Sector Privado	0,00	0,00	0,00	0,00	0,00	0,00
307010200	Del sector privado a largo plaz	0,00	0,00	0,00	0,00	0,00	0,00
30702000	De la Administración Nacional	0,00	0,00	0,00	0,00	0,00	0,00
30703000	De Otras Instituciones Públicas N	0,00	0,00	0,00	0,00	0,00	0,00
30704000	De Fondos Fiduciarios	0,00	0,00	0,00	0,00	0,00	0,00
30705000	De Provincias y Municipalidades	0,00	0,00	0,00	0,00	0,00	0,00
30706000	De Empresas Públicas no Finan	0,00	0,00	0,00	0,00	0,00	0,00
30707000	De Instituciones Públicas Financ	0,00	0,00	0,00	0,00	0,00	0,00
30708000	De Empresas Públicas Multinaci	0,00	0,00	0,00	0,00	0,00	0,00
30709000	Del Sector Externo	0,00	0,00	0,00	0,00	0,00	0,00
30801000	De Cuentas a Pagar Comerciale	0,00	0,00	0,00	0,00	0,00	0,00
30802000	De Otras Cuentas a Pagar	0,00	0,00	0,00	0,00	0,00	0,00
30803000	De Otras Cuentas a Pagar	0,00	0,00	0,00	0,00	0,00	0,00
30804000	De Otros Documentos a Pagar	0,00	0,00	0,00	0,00	0,00	0,00
30805000	De Depósitos	0,00	0,00	0,00	0,00	0,00	0,00
30806000	De Pasivos Diferidos	0,00	0,00	0,00	0,00	0,00	0,00
30807000	Incremento de Previsiones Provi	0,00	0,00	0,00	0,00	0,00	0,00
30809000	Conversión de la Deuda de Cort	0,00	0,00	0,00	0,00	0,00	0,00
30900000	INCREMENTO DEL PATRIMONIO	0,00	0,00	0,00	0,00	0,00	0,00
40100000	CONTIBUCIONES FIGURATIVAS	30.605.984,23	11.963.182,84	0,00	42.569.167,07	23.212.668,20	19.356.498,87
40101000	CONTRIBUCIONES FIGURATIVAS	30.605.984,23	0,00	0,00	30.605.984,23	12.887.017,03	17.718.967,20
401010100	Contr. de la Adm Central para Fi	30.605.984,23	0,00	0,00	30.605.984,23	12.887.017,03	17.718.967,20
40102000	CONTRIBUCIONES FIGURATIVAS	0,00	11.963.182,84	0,00	11.963.182,84	10.325.651,17	1.637.531,67
401020100	Contr. de la Adm Central para fin	0,00	11.963.182,84	0,00	11.963.182,84	10.325.651,17	1.637.531,67





Provincia de Tierra del Fuego,  
Antártida e Islas del Atlántico Sur.  
República Argentina.

ADMINISTRACIÓN PROVINCIAL

EJECUCIÓN DE RECURSOS POR RUBRO

Organismo: Dirección Provincial de Vialidad

Mes: 6

Año: 2019

COD. RECURSO	RECURSOS	FORMULADO	AUMENTOS	DISMINUCIONES	DEFINITIVO	EJECUTADO	SALDO
401030000	CONTRIBUCIONES FIGURATIVAS	0,00	0,00	0,00	0,00	0,00	0,00
401030100	Contr. de la Adm Central para fin	0,00	0,00	0,00	0,00	0,00	0,00
1000000000	TOTALES	180.493.715,38	11.963.182,84	0,00	192.456.898,22	93.207.222,60	99.249.675,62





Provincia de Tierra del Fuego,  
Antártida e Islas del Atlántico Sur.  
República Argentina.

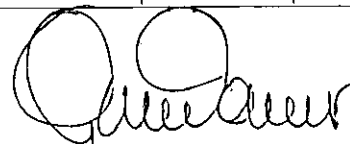
ADMINISTRACIÓN PROVINCIAL


EJECUCIÓN DE GASTOS POR OBJETO A NIVEL DE PARCIAL

Organismo: Dirección Provincial de Vialidad

Mes: 6 Año: 2019

COD. GASTO	GASTOS	CRED ORIGINAL	AUMENTOS	DISMINUCIONES	CRED VIGENTE	COMPROMISO	DEVENGADO	MAND A PAGAR	PAGADO	NO EJECUTADO
10000	GASTOS EN PERSONAL	116.747.203,65	0,00	0,00	116.747.203,65	65.040.203,85	65.040.203,85	65.040.203,85	53.876.652,10	51.706.999,80
10100	Personal permanente	100.515.595,20	0,00	0,00	100.515.595,20	56.389.843,10	56.389.843,10	56.389.843,10	46.624.225,26	44.125.752,10
10101	Retribuciones del Cargo	52.195.981,46	0,00	0,00	52.195.981,46	29.704.533,58	29.704.533,58	29.704.533,58	24.210.694,09	22.491.447,88
10102	Retribuciones a personal directivo y de control	3.553.387,79	0,00	0,00	3.553.387,79	2.210.665,08	2.210.665,08	2.210.665,08	1.828.309,50	1.342.722,71
10103	Retribuciones que no hacen al cargo	12.912.619,00	0,00	0,00	12.912.619,00	8.251.216,08	8.251.216,08	8.251.216,08	6.624.089,68	4.661.402,92
10104	Sueldo anual complementario	4.562.589,60	0,00	0,00	4.562.589,60	635.000,00	635.000,00	635.000,00	635.000,00	3.927.589,60
10105	Otros gastos en personal	2.362.377,33	0,00	0,00	2.362.377,33	1.731.625,66	1.731.625,66	1.731.625,66	1.432.124,51	630.751,67
10106	Contribuciones patronales	22.318.640,02	0,00	0,00	22.318.640,02	12.452.301,24	12.452.301,24	12.452.301,24	10.289.506,02	9.866.338,78
10107	Complementos	2.610.000,00	0,00	0,00	2.610.000,00	1.404.501,46	1.404.501,46	1.404.501,46	1.404.501,46	1.205.498,54
10200	Personal Temporario	12.839.771,95	0,00	0,00	12.839.771,95	6.625.679,14	6.625.679,14	6.625.679,14	5.478.134,83	6.214.092,81
10201	Retribuciones del cargo	6.805.020,53	0,00	0,00	6.805.020,53	4.233.599,62	4.233.599,62	4.233.599,62	3.501.358,25	2.571.420,91
10202	Retribuciones que no hacen al cargo	628.111,15	0,00	0,00	628.111,15	172.862,83	172.862,83	172.862,83	142.964,56	455.248,32
10203	Sueldo anual complementario	887.230,76	0,00	0,00	887.230,76	0,00	0,00	0,00	0,00	887.230,76
10204	Otros gastos en personal	95.226,18	0,00	0,00	95.226,18	59.242,94	59.242,94	59.242,94	48.996,31	35.983,24
10205	Contribuciones patronales	4.424.183,33	0,00	0,00	4.424.183,33	2.159.973,75	2.159.973,75	2.159.973,75	1.784.815,71	2.284.209,58
10300	Servicios extraordinarios	0,00	0,00	0,00	0,00	0,00	0,00	0,00	0,00	0,00
10400	Asignaciones familiares	3.391.836,50	0,00	0,00	3.391.836,50	2.024.681,61	2.024.681,61	2.024.681,61	1.774.292,01	1.367.154,89
10401	Asignaciones familiares	3.391.836,50	0,00	0,00	3.391.836,50	2.024.681,61	2.024.681,61	2.024.681,61	1.774.292,01	1.367.154,89
10500	Asistencia social al personal	0,00	0,00	0,00	0,00	0,00	0,00	0,00	0,00	0,00
10600	Beneficios y compensaciones	0,00	0,00	0,00	0,00	0,00	0,00	0,00	0,00	0,00
20000	BIENES DE CONSUMO	15.374.305,46	3.070.000,00	50.000,00	18.394.305,46	3.804.248,82	3.715.102,69	3.715.102,69	3.715.102,69	14.679.202,77
20100	Productos alimenticios, agropecuarios y forestales	634.920,62	0,00	0,00	634.920,62	38.976,66	38.976,66	38.976,66	38.976,66	595.943,96
20101	Alimentos para personas	3.049,70	0,00	0,00	3.049,70	0,00	0,00	0,00	0,00	3.049,70
20105	Madera, corcho y sus manufacturas	631.870,92	0,00	0,00	631.870,92	38.976,66	38.976,66	38.976,66	38.976,66	592.894,26
20200	Textiles y vestuario	1.073.025,29	0,00	0,00	1.073.025,29	13.885,00	13.885,00	13.885,00	13.885,00	1.059.140,29
20202	Prendas de vestir	1.073.025,29	0,00	0,00	1.073.025,29	13.885,00	13.885,00	13.885,00	13.885,00	1.059.140,29
20209	Otros n.e.p	0,00	0,00	0,00	0,00	0,00	0,00	0,00	0,00	0,00
20300	Productos de papel, cartón e impresos	472.703,20	0,00	0,00	472.703,20	0,00	0,00	0,00	0,00	472.703,20
20301	Papel de escritorio y cartón	22.510,00	0,00	0,00	22.510,00	0,00	0,00	0,00	0,00	22.510,00
20302	Papel para computación	512,00	0,00	0,00	512,00	0,00	0,00	0,00	0,00	512,00
20304	Productos de papel y cartón	446.051,20	0,00	0,00	446.051,20	0,00	0,00	0,00	0,00	446.051,20

  
C.P. Garra Tomás  
Director de Finanzas  
Dirección Provincial de Vialidad





Provincia de Tierra del Fuego,  
Antártida e Islas del Atlántico Sur.  
República Argentina.

ADMINISTRACIÓN PROVINCIAL

EJECUCIÓN DE GASTOS POR OBJETO A NIVEL DE PARCIAL

Organismo: Dirección Provincial de Vialidad

Mes: 6

Año: 2019


COD. GASTO	GASTOS	CRED ORIGINAL	AUMENTOS	DISMINUCIONES	CRED VIGENTE	COMPROMISO	DEVENGADO	MAND A PAGAR	PAGADO	NO EJECUTADO
20309	Otros n.e.p.	3.630,00	0,00	0,00	3.630,00	0,00	0,00	0,00	0,00	3.630,00
20400	Productos de cuero y caucho	1.286.500,00	0,00	50.000,00	1.236.500,00	49.721,17	49.721,17	49.721,17	49.721,17	1.186.778,83
20404	Cubiertas y cámaras de aire	1.286.500,00	0,00	50.000,00	1.236.500,00	49.721,17	49.721,17	49.721,17	49.721,17	1.186.778,83
20500	Productos químicos, combustibles y lubricantes	5.359.423,22	1.600.000,00	0,00	6.959.423,22	2.150.025,83	2.150.025,83	2.150.025,83	2.150.025,83	4.809.397,39
20501	Compuestos químicos	103.048,66	0,00	0,00	103.048,66	7.985,49	7.985,49	7.985,49	7.985,49	95.063,17
20502	Productos farmacéuticos y medicinales	0,00	50.000,00	0,00	50.000,00	0,00	0,00	0,00	0,00	50.000,00
20505	Tintes pinturas y colorantes	55.341,00	50.000,00	0,00	105.341,00	16.257,86	16.257,86	16.257,86	16.257,86	89.083,14
20506	Combustibles y lubricantes	5.170.406,55	1.500.000,00	0,00	6.670.406,55	2.125.782,48	2.125.782,48	2.125.782,48	2.125.782,48	4.544.624,07
20508	Productos de material plástico	8.289,70	0,00	0,00	8.289,70	0,00	0,00	0,00	0,00	8.289,70
20509	Otros n e p	22.337,31	0,00	0,00	22.337,31	0,00	0,00	0,00	0,00	22.337,31
20600	Productos de minerales no metálicos	86.912,40	0,00	0,00	86.912,40	19.266,83	19.266,83	19.266,83	19.266,83	67.645,57
20602	Productos de vidrio	15.270,00	0,00	0,00	15.270,00	8.950,00	8.950,00	8.950,00	8.950,00	6.320,00
20604	Productos de cemento, asbesto y yeso	44.315,00	0,00	0,00	44.315,00	931,20	931,20	931,20	931,20	43.383,80
20605	Cemento cal y yeso	18.484,00	0,00	0,00	18.484,00	9.385,63	9.385,63	9.385,63	9.385,63	9.098,37
20609	Otros n e p	8.843,40	0,00	0,00	8.843,40	0,00	0,00	0,00	0,00	8.843,40
20700	Productos metálicos	4.104.696,36	200.000,00	0,00	4.304.696,36	25.005,67	25.005,67	25.005,67	25.005,67	4.279.690,69
20701	Productos ferrosos	119.660,04	0,00	0,00	119.660,04	5.090,00	5.090,00	5.090,00	5.090,00	114.570,04
20704	Estructuras metálicas acabadas	3.826.724,01	0,00	0,00	3.826.724,01	0,00	0,00	0,00	0,00	3.826.724,01
20705	Herramientas menores	87.289,35	200.000,00	0,00	287.289,35	5.657,04	5.657,04	5.657,04	5.657,04	281.632,31
20709	Otros n e.p.	71.022,96	0,00	0,00	71.022,96	14.258,63	14.258,63	14.258,63	14.258,63	56.764,33
20800	Minerales	0,00	0,00	0,00	0,00	0,00	0,00	0,00	0,00	0,00
20804	Piedra, arcilla y arena	0,00	0,00	0,00	0,00	0,00	0,00	0,00	0,00	0,00
20809	Otros n.e.p.	0,00	0,00	0,00	0,00	0,00	0,00	0,00	0,00	0,00
20900	Otros bienes de consumo	2.356.124,37	1.270.000,00	0,00	3.626.124,37	1.507.367,66	1.418.221,53	1.418.221,53	1.418.221,53	2.207.902,84
20901	Elementos de limpieza	138.288,68	0,00	0,00	138.288,68	0,00	0,00	0,00	0,00	138.288,68
20902	Útiles de escritorio, oficina y enseñanza	102.730,93	0,00	0,00	102.730,93	17.482,00	17.482,00	17.482,00	17.482,00	85.248,93
20903	Útiles y materiales eléctricos	319.300,91	0,00	0,00	319.300,91	88.927,66	88.927,66	88.927,66	88.927,66	230.373,25
20906	Repuestos y accesorios	1.279.511,85	1.000.000,00	0,00	2.279.511,85	1.237.407,00	1.148.260,87	1.148.260,87	1.148.260,87	1.131.250,98
20909	Otros n.e.p.	516.292,00	270.000,00	0,00	786.292,00	163.551,00	163.551,00	163.551,00	163.551,00	622.741,00
30000	SERVICIOS NO PERSONALES	10.899.770,89	6.974.200,00	2.974.200,00	14.899.770,89	5.511.693,35	5.030.141,45	5.030.141,45	5.000.141,45	9.869.629,44
30100	Servicios básicos	946.898,00	2.748.500,00	5.000,00	3.890.398,00	1.211.612,53	1.211.612,53	1.211.612,53	1.181.612,53	2.478.785,47

Fecha de Impresión: 11/10/19 12:03:06

GARRA, TOMAS

C.P. Garra Tomás  
Director de Finanzas  
Dirección Provincial de Vialidad

Página: 2







Provincia de Tierra del Fuego,  
Antártida e Islas del Atlántico Sur.  
República Argentina.

ADMINISTRACIÓN PROVINCIAL


EJECUCIÓN DE GASTOS POR OBJETO A NIVEL DE PARCIAL


Organismo: Dirección Provincial de Vialidad

Mes: 6

Año: 2019

COD. GASTO	GASTOS	CRED ORIGINAL	AUMENTOS	DISMINUCIONES	CRED VIGENTE	COMPROMISO	DEVENGADO	MAND A PAGAR	PAGADO	NO EJECUTADO
30101	Energía eléctrica	552.342,00	850.000,00	0,00	1.402.342,00	358.357,29	358.357,29	358.357,29	328.357,29	1.043.984,71
30102	Agua	0,00	0,00	0,00	0,00	0,00	0,00	0,00	0,00	0,00
30103	Gas	357.000,00	1.878.500,00	0,00	2.235.500,00	825.619,37	825.619,37	825.619,37	825.619,37	1.409.880,63
30104	Teléfonos, telex y telefax	14.630,00	0,00	0,00	14.630,00	11.266,87	11.266,87	11.266,87	11.266,87	3.363,13
30105	correos y telégrafo	744,00	0,00	0,00	744,00	395,00	395,00	395,00	395,00	349,00
30109	Otros n.e.p.	22.182,00	20.000,00	5.000,00	37.182,00	15.974,00	15.974,00	15.974,00	15.974,00	21.208,00
30200	Alquileres y derechos	205.455,70	249.500,00	118.500,00	336.455,70	208.050,53	93.826,63	93.826,63	93.826,63	242.629,07
30201	Alquileres de edificios y locales	0,00	0,00	0,00	0,00	0,00	0,00	0,00	0,00	0,00
30202	Alquileres de maquinaria, equipo y medios de transporte	0,00	118.500,00	118.500,00	0,00	0,00	0,00	0,00	0,00	0,00
30204	Alquileres de fotocopiadoras	205.455,70	131.000,00	0,00	336.455,70	208.050,53	93.826,63	93.826,63	93.826,63	242.629,07
30209	Otros n.e.p.	0,00	0,00	0,00	0,00	0,00	0,00	0,00	0,00	0,00
30300	Mantenimiento, reparación y limpieza	389.123,80	1.600.000,00	954.500,00	1.034.623,80	228.376,86	228.376,86	228.376,86	228.376,86	806.246,94
30301	Mantenimiento y reparación de edificios y locales	2.400,00	0,00	0,00	2.400,00	0,00	0,00	0,00	0,00	2.400,00
30302	Mantenimiento y reparación de vehículos	197.248,00	300.000,00	59.500,00	437.748,00	143.577,12	143.577,12	143.577,12	143.577,12	294.170,88
30303	Mantenimiento y reparación de maquinaria y equipo	177.455,80	300.000,00	59.000,00	418.455,80	55.749,74	55.749,74	55.749,74	55.749,74	362.706,06
30304	Mantenimiento y reparación de vías de comunicación	0,00	0,00	0,00	0,00	0,00	0,00	0,00	0,00	0,00
30305	Limpieza, aseo y fumigación	2.400,00	1.000.000,00	836.000,00	166.400,00	22.800,00	22.800,00	22.800,00	22.800,00	143.600,00
30309	Otros n.e.p.	9.620,00	0,00	0,00	9.620,00	6.250,00	6.250,00	6.250,00	6.250,00	3.370,00
30400	Servicios técnicos y profesionales	311.614,52	284.200,00	229.200,00	366.614,52	280.569,63	280.569,63	280.569,63	280.569,63	86.044,89
30401	Estudios, investigaciones y proyectos de factibilidad	0,00	0,00	0,00	0,00	0,00	0,00	0,00	0,00	0,00
30402	Médicos y sanitarios	0,00	0,00	0,00	0,00	0,00	0,00	0,00	0,00	0,00
30403	Jurídicos	3.460,00	5.000,00	0,00	8.460,00	3.629,63	3.629,63	3.629,63	3.629,63	4.830,37
30404	Contabilidad y Auditoría	0,00	0,00	0,00	0,00	0,00	0,00	0,00	0,00	0,00
30405	De capacitación	5.800,00	279.200,00	0,00	285.000,00	270.000,00	270.000,00	270.000,00	270.000,00	15.000,00
30406	De informática y sistemas computarizados	3.500,00	0,00	0,00	3.500,00	0,00	0,00	0,00	0,00	3.500,00
30409	Otros n.e.p.	298.854,52	0,00	229.200,00	69.654,52	6.940,00	6.940,00	6.940,00	6.940,00	62.714,52
30500	Servicios comerciales y financieros	2.462.162,14	835.000,00	5.000,00	3.292.162,14	938.161,73	937.881,73	937.881,73	937.881,73	2.354.280,41
30501	Transporte	2.785,25	0,00	0,00	2.785,25	951,20	951,20	951,20	951,20	1.834,05
30503	Imprenta, publicaciones y reproducciones	1.030,00	5.000,00	0,00	6.030,00	3.155,00	2.875,00	2.875,00	2.875,00	3.155,00
30504	Primas y gastos de seguros	2.442.538,09	800.000,00	0,00	3.242.538,09	923.658,41	923.658,41	923.658,41	923.658,41	2.318.879,68
30505	Comisiones y gastos bancarios	15.808,80	30.000,00	5.000,00	40.808,80	10.397,12	10.397,12	10.397,12	10.397,12	30.411,68

  
C.P. Garra Tomás  
Director de Finanzas  
Dirección Provincial de Vialidad





Provincia de Tierra del Fuego,  
Antártida e Islas del Atlántico Sur.  
República Argentina.


ADMINISTRACIÓN PROVINCIAL


EJECUCIÓN DE GASTOS POR OBJETO A NIVEL DE PARCIAL

Organismo: Dirección Provincial de Vialidad

Mes: 6 Año: 2019

COD. GASTO	GASTOS	CRED ORIGINAL	AUMENTOS	DISMINUCIONES	CRED VIGENTE	COMPROMISO	DEVENGADO	MAND A PAGAR	PAGADO	NO EJECUTADO
30600	Publicidad y propaganda	173.765,00	0,00	0,00	173.765,00	62.075,00	62.075,00	62.075,00	62.075,00	111.690,00
30700	Pasajes y viáticos	476.910,94	0,00	50.000,00	426.910,94	93.937,16	93.937,16	93.937,16	93.937,16	332.973,78
30701	Pasajes	314.858,80	0,00	50.000,00	264.858,80	78.837,16	78.837,16	78.837,16	78.837,16	186.021,64
30702	Viáticos	156.192,14	0,00	0,00	156.192,14	15.100,00	15.100,00	15.100,00	15.100,00	141.092,14
30709	Otros n.e.p.	5.860,00	0,00	0,00	5.860,00	0,00	0,00	0,00	0,00	5.860,00
30800	Impuestos, derechos y tasas	1.541.297,74	217.000,00	1.212.000,00	546.297,74	393.410,65	393.410,65	393.410,65	393.410,65	152.887,09
30802	Impuestos directos	1.317.525,35	55.000,00	1.000.000,00	372.525,35	371.884,65	371.884,65	371.884,65	371.884,65	640,70
30803	Derechos y tasas	2.916,50	12.000,00	0,00	14.916,50	13.200,00	13.200,00	13.200,00	13.200,00	1.716,50
30804	Multas, recargos y gastos judiciales	220.855,89	150.000,00	212.000,00	158.855,89	8.326,00	8.326,00	8.326,00	8.326,00	150.529,89
30805	Regalías	0,00	0,00	0,00	0,00	0,00	0,00	0,00	0,00	0,00
30900	Otros Servicios	4.392.543,05	1.040.000,00	400.000,00	5.032.543,05	2.095.499,26	1.728.451,26	1.728.451,26	1.728.451,26	3.304.091,79
30901	Servicios de ceremonial	249.859,76	40.000,00	0,00	289.859,76	93.419,26	93.419,26	93.419,26	93.419,26	196.440,50
30903	Servicios de vigilancia	4.142.683,29	1.000.000,00	400.000,00	4.742.683,29	2.002.080,00	1.635.032,00	1.635.032,00	1.635.032,00	3.107.651,29
40000	BIENES DE USO	33.376.037,83	13.963.182,84	10.000.000,00	37.339.220,67	871.237,39	212.851,49	212.851,49	212.851,49	37.126.369,18
40100	Bienes Preexistentes	0,00	0,00	0,00	0,00	0,00	0,00	0,00	0,00	0,00
40200	Construcciones	18.000.000,00	11.963.182,84	8.000.000,00	21.963.182,84	76.843,61	76.843,61	76.843,61	76.843,61	21.886.339,23
40201	Construcciones en bienes de dominio privado	0,00	0,00	0,00	0,00	0,00	0,00	0,00	0,00	0,00
40202	Construcciones en bienes de dominio público	18.000.000,00	11.963.182,84	8.000.000,00	21.963.182,84	76.843,61	76.843,61	76.843,61	76.843,61	21.886.339,23
40300	Maquinaria y equipo	15.376.037,83	2.000.000,00	2.000.000,00	15.376.037,83	794.393,78	136.007,88	136.007,88	136.007,88	15.240.029,95
40301	Maquinaria y equipo de producción	0,00	0,00	0,00	0,00	0,00	0,00	0,00	0,00	0,00
40302	Equipo de transporte, tracción y elevación	10.990.064,00	0,00	1.700.000,00	9.290.064,00	0,00	0,00	0,00	0,00	9.290.064,00
40303	Equipo sanitario y de laboratorio	0,00	0,00	0,00	0,00	0,00	0,00	0,00	0,00	0,00
40304	Equipo de comunicación y señalamiento	222.444,90	0,00	150.000,00	72.444,90	0,00	0,00	0,00	0,00	72.444,90
40306	Equipo para computación	152.149,57	100.000,00	0,00	252.149,57	201.189,40	47.864,50	47.864,50	47.864,50	204.285,07
40307	Equipo de oficina y muebles	21.501,05	50.000,00	0,00	71.501,05	38.004,94	38.004,94	38.004,94	38.004,94	33.496,11
40308	Herramientas y repuestos mayores	735.140,06	0,00	150.000,00	585.140,06	545.526,00	40.465,00	40.465,00	40.465,00	544.675,06
40309	Equipos varios	3.254.738,25	1.850.000,00	0,00	5.104.738,25	9.673,44	9.673,44	9.673,44	9.673,44	5.095.064,81
40400	Equipo de seguridad	0,00	0,00	0,00	0,00	0,00	0,00	0,00	0,00	0,00
40800	Activos intangibles	0,00	0,00	0,00	0,00	0,00	0,00	0,00	0,00	0,00
40801	Programas de computación	0,00	0,00	0,00	0,00	0,00	0,00	0,00	0,00	0,00
50000	TRANSFERENCIAS	128.176,80	80.000,00	0,00	208.176,80	66.170,20	66.170,20	66.170,20	66.170,20	142.006,60

  
C.P. Garra Tomás  
Director de Finanzas  
Dirección Provincial de Vialidad





Provincia de Tierra del Fuego,  
Antártida e Islas del Atlántico Sur.  
República Argentina.

ADMINISTRACIÓN PROVINCIAL

EJECUCIÓN DE GASTOS POR OBJETO A NIVEL DE PARCIAL


Organismo: Dirección Provincial de Vialidad

Mes: 6

Año: 2019

COD. GASTO	GASTOS	CRED ORIGINAL	AUMENTOS	DISMINUCIONES	CRED VIGENTE	COMPROMISO	DEVENGADO	MAND A PAGAR	PAGADO	NO EJECUTADO
50100	Transferencias al Sector Privado p/ financiar Gastos Corrientes	20.000,00	50.000,00	0,00	70.000,00	0,00	0,00	0,00	0,00	70.000,00
50107	Transferencias a otras instituciones culturales y sociales sin fines d	20.000,00	50.000,00	0,00	70.000,00	0,00	0,00	0,00	0,00	70.000,00
50300	Transferencias al Sector Público Nacional p/ financiar Gs. Corrientes	108.176,80	30.000,00	0,00	138.176,80	66.170,20	66.170,20	66.170,20	66.170,20	72.006,60
50304	A otras instituciones públicas nacionales	108.176,80	30.000,00	0,00	138.176,80	66.170,20	66.170,20	66.170,20	66.170,20	72.006,60
50700	Trasferencias a Inst. Prov y Munic. para financiar Gastos Corrientes	0,00	0,00	0,00	0,00	0,00	0,00	0,00	0,00	0,00
60000	ACTIVOS FINANCIEROS	0,00	0,00	0,00	0,00	0,00	0,00	0,00	0,00	0,00
70000	SERVICIO DE LA DEUDA Y DISMINUCIÓN DE OTROS PASIVOS	3.968.220,75	0,00	0,00	3.968.220,75	2.256.104,25	2.256.104,25	2.256.104,25	2.256.104,25	1.712.116,50
70300	Intereses por préstamos recibidos	0,00	0,00	0,00	0,00	0,00	0,00	0,00	0,00	0,00
70500	Disminución de préstamos a largo plazo	0,00	0,00	0,00	0,00	0,00	0,00	0,00	0,00	0,00
70600	Disminución de cuentas y documentos a pagar	3.968.220,75	0,00	0,00	3.968.220,75	2.256.104,25	2.256.104,25	2.256.104,25	2.256.104,25	1.712.116,50
70607	Disminución de otras cuentas a pagar a largo plazo	3.968.220,75	0,00	0,00	3.968.220,75	2.256.104,25	2.256.104,25	2.256.104,25	2.256.104,25	1.712.116,50
80000	OTROS GASTOS	0,00	0,00	0,00	0,00	0,00	0,00	0,00	0,00	0,00
90000	GASTOS FIGURATIVOS	0,00	900.000,00	0,00	900.000,00	0,00	0,00	0,00	0,00	900.000,00
90100	Gastos Figurativos de la Adm. Prov. para transacciones ctes.	0,00	900.000,00	0,00	900.000,00	0,00	0,00	0,00	0,00	900.000,00
90103	Contribución a instituciones de seguridad social	0,00	900.000,00	0,00	900.000,00	0,00	0,00	0,00	0,00	900.000,00
990000	TOTAL DE GASTOS	180.493.715,38	24.987.382,84	13.024.200,00	192.456.898,22	77.549.657,86	76.320.573,93	76.320.573,93	65.127.022,18	116.136.324,29

C.P. Garra Tomás  
Director de Finanzas  
Dirección Provincial de Vialidad





Provincia de Tierra del Fuego,  
Antártida e Islas del Atlántico Sur.  
República Argentina.

ADMINISTRACIÓN PROVINCIAL

EJECUCIÓN DE GASTOS POR OBJETO A NIVEL DE PARCIAL


Organismo: Dirección Provincial de Vialidad

Mes: 6 Año: 2019

TOTALES POR FINANCIAMIENTO

COD. GASTO	GASTOS	CRED ORIGINAL	AUMENTOS	DISMINUCIONES	CRED VIGENTE	COMPROMISO	DEVENGADO	MAND A PAGAR	PAGADO	NO EJECUTADO
10000	GASTOS EN PERSONAL	116.747.203,65	0,00	0,00	116.747.203,65	65.040.203,85	65.040.203,85	65.040.203,85	53.876.652,10	51.706.999,80
990000	001002001001 Recursos Propios	86.141.219,42	0,00	0,00	86.141.219,42	47.622.455,19	47.622.455,19	47.622.455,19	39.680.307,85	38.518.764,23
990000	001004001034 Contribuciones figurativas	30.605.984,23	0,00	0,00	30.605.984,23	17.417.748,66	17.417.748,66	17.417.748,66	14.196.344,25	13.188.235,57
20000	BIENES DE CONSUMO	15.374.305,46	3.070.000,00	50.000,00	18.394.305,46	3.804.248,82	3.715.102,69	3.715.102,69	3.715.102,69	14.679.202,77
990000	001002001001 Recursos Propios	15.374.305,46	3.070.000,00	50.000,00	18.394.305,46	3.804.248,82	3.715.102,69	3.715.102,69	3.715.102,69	14.679.202,77
30000	SERVICIOS NO PERSONALES	10.899.770,89	6.974.200,00	2.974.200,00	14.899.770,89	5.511.693,35	5.030.141,45	5.030.141,45	5.000.141,45	9.869.629,44
990000	001002001001 Recursos Propios	10.899.770,89	6.974.200,00	2.974.200,00	14.899.770,89	5.511.693,35	5.030.141,45	5.030.141,45	5.000.141,45	9.869.629,44
40000	BIENES DE USO	33.376.037,83	13.963.182,84	10.000.000,00	37.339.220,67	871.237,39	212.851,49	212.851,49	212.851,49	37.126.369,18
990000	001002001001 Recursos Propios	23.222.465,47	300.000,00	8.300.000,00	15.222.465,47	871.237,39	212.851,49	212.851,49	212.851,49	15.009.613,98
990000	001004001034 Contribuciones figurativas	0,00	11.963.182,84	0,00	11.963.182,84	0,00	0,00	0,00	0,00	11.963.182,84
990000	001004001060 Convenios Dir. Nacional de Vialidad	10.153.572,36	1.700.000,00	1.700.000,00	10.153.572,36	0,00	0,00	0,00	0,00	10.153.572,36
50000	TRANSFERENCIAS	128.176,80	80.000,00	0,00	208.176,80	66.170,20	66.170,20	66.170,20	66.170,20	142.006,60
990000	001002001001 Recursos Propios	128.176,80	80.000,00	0,00	208.176,80	66.170,20	66.170,20	66.170,20	66.170,20	142.006,60
70000	SERVICIO DE LA DEUDA Y DISMINUCIÓN DE OTROS PASIVOS	3.968.220,75	0,00	0,00	3.968.220,75	2.256.104,25	2.256.104,25	2.256.104,25	2.256.104,25	1.712.116,50
990000	001002001001 Recursos Propios	3.968.220,75	0,00	0,00	3.968.220,75	2.256.104,25	2.256.104,25	2.256.104,25	2.256.104,25	1.712.116,50
90000	GASTOS FIGURATIVOS	0,00	900.000,00	0,00	900.000,00	0,00	0,00	0,00	0,00	900.000,00
990000	001002001001 Recursos Propios	0,00	900.000,00	0,00	900.000,00	0,00	0,00	0,00	0,00	900.000,00
990000	TOTAL	180.493.715,38	24.987.382,84	13.024.200,00	192.456.898,22	77.549.657,86	76.320.573,93	76.320.573,93	65.127.022,18	116.136.324,29

C.P. Garra Tomás  
Director de Finanzas  
Dirección Provincial de Vialidad





Provincia de Tierra del Fuego,  
Antártida e Islas del Atlántico Sur  
República Argentina

PROVINCIA DE TIERRA DEL FUEGO

ADMINISTRACION PROVINCIAL  
SITUACION DEL TESORO



MES 6 DE 2019

UNIDAD ORGANIZATIVA: Dirección Provincial de Vialidad

En Pesos

CÓDIGO	CONCEPTO	IMPORTE
10000000000	VALORES ACTIVOS	34.252.712,33
10100000000	Caja	0,00
10200000000	Bancos	21.128.466,00
10201000000	Libre Disponibilidad	632.906,50
10202000000	Afectación Específica	20.495.559,50
10300000000	Inversiones Financieras	0,00
10305000000	Otros	0,00
10400000000	Créditos	13.124.246,33
10401000000	Tesorería General de la Provincia	11.148.056,88
10401010000	Del Ejercicio	11.148.056,88
10401020000	Ejercicios Anteriores	0,00
10402000000	Organismos Descentralizados	1.973.415,96
10406000000	Anticipos otorgados	2.773,49
10407000000	Otros Créditos	0,00
10407010000	Al Sector Público	0,00
10407010100	Administración Central	0,00
10407010101	Min. de Planificación Federal Inv Pca y Serv	0,00
20000000000	VALORES PASIVOS	14.766.998,92
20100000000	Personal	10.398.117,68
20101000000	Remuneraciones a Pagar	7.109.774,82
20102000000	Aportes y Cont. para Previsión Social	2.162.795,22
20103000000	Aportes y Cont. para Obra Social	1.125.547,64
20200000000	Proveedores	2.545.245,19
20300000000	Contratistas	975.680,49
20800000000	Organismos Descentralizados	0,00
21100000000	Fondos de Terceros y Garantías	847.955,56
21400000000	Otros	0,00
30000000000	DIFERENCIA (1-2)	19.485.713,41



Provincia de Tierra del Fuego,  
Antártida e Islas del Atlántico Sur  
República Argentina

PROVINCIA DE TIERRA DEL FUEGO  
ADMINISTRACION PROVINCIAL

STOCK DE DEUDA, USO DEL CRÉDITO Y SERVICIOS DE DEUDA


ORGANISMO: 123 Dirección Provincial de Vialidad  
ETAPA: Devengado  
MES 6 DE 2019

En Pesos

CÓDIGO	PRESTAMISTA (*)	MONEDA (\$ o US\$)	STOCK	DATOS DEL PERIODO		MONTO ORIGINAL	GARANTÍA	FECHA OPERACIÓN	TASA ANUAL	PLAZO
				AMORTIZACIÓN	INTERESES					
100000000	GOBIERNO NACIONAL	Peso	0,00	0,00	0,00	0,00		//	0,00	
200000000	ENTIDADES BANCARIAS Y FINANCIERAS	Peso	0,00	0,00	0,00	0,00		//	0,00	
300000000	PRESTAMOS DIRECTOS CON ORG. INTERNACIONALE	Peso	0,00	0,00	0,00	0,00		//	0,00	
400000000	DEUDA CONSOLIDADA	Peso	0,00	0,00	0,00	0,00		//	0,00	
403000000	Cert. Deuda IPAUSS - Exp. 13368/09 (DPV)	Peso	0,00	0,00	0,00	0,00		//	0,00	
500000000	TITULOS PUBLICOS PROVINCIALES	Peso	0,00	0,00	0,00	0,00		//	0,00	
600000000	GARANTIAS Y AVALES	Peso	0,00	0,00	0,00	0,00		//	0,00	
700000000	OTROS	Peso	0,00	0,00	0,00	0,00		//	0,00	
800000000	TOTAL DEUDA PROVINCIAL	Peso	0,00	0,00	0,00	0,00		//	0,00	
900000000	DEUDA FLOTANTE	Peso	13.919.043,36	0,00	0,00	0,00		//	0,00	
901000000	Personal	Peso	10.398.117,68	0,00	0,00	0,00		//	0,00	
902000000	Proveedores	Peso	2.542.746,84	0,00	0,00	0,00		//	0,00	
903000000	Contratistas	Peso	975.680,49	0,00	0,00	0,00		//	0,00	
904000000	Transferencias	Peso	2.498,35	0,00	0,00	0,00		//	0,00	
906000000	Otros	Peso	0,00	0,00	0,00	0,00		//	0,00	

Fecha de Impresión: 11/10/19 12:02:01

GARRA, TOMAS

  
O.P. Garra Tomás  
Director de Finanzas  
Dirección Provincial de Vialidad

Página





Provincia de Tierra del Fuego,  
Antártida e Islas del Atlántico Sur  
República Argentina

PROVINCIA DE TIERRA DEL FUEGO  
ADMINISTRACION PROVINCIAL

STOCK DE DEUDA, USO DEL CRÉDITO Y SERVICIOS DE DEUDA


ORGANISMO: 123 Dirección Provincial de Vialidad  
ETAPA: Pagado  
MES 6 DE 2019

En Pesos

CÓDIGO	PRESTAMISTA (*)	MONEDA (S o USS)	STOCK	DATOS DEL PERIODO		MONTO ORIGINAL	GARANTÍA	FECHA OPERACIÓN	TASA ANUAL	PLAZO
				AMORTIZACIÓN	INTERESES					
1000000000	GOBIERNO NACIONAL	Peso	0,00	0,00	0,00	0,00		//	0,00	
2000000000	ENTIDADES BANCARIAS Y FINANCIERAS	Peso	0,00	0,00	0,00	0,00		//	0,00	
3000000000	PRESTAMOS DIRECTOS CON ORG. INTERNACIONALE	Peso	0,00	0,00	0,00	0,00		//	0,00	
4000000000	DEUDA CONSOLIDADA	Peso	0,00	0,00	0,00	0,00		//	0,00	
4030000000	Cert. Deuda IPAUSS - Exp. 13368/09 (DPV)	Peso	0,00	0,00	0,00	0,00		//	0,00	
5000000000	TITULOS PUBLICOS PROVINCIALES	Peso	0,00	0,00	0,00	0,00		//	0,00	
6000000000	GARANTIAS Y AVALES	Peso	0,00	0,00	0,00	0,00		//	0,00	
7000000000	OTROS	Peso	0,00	0,00	0,00	0,00		//	0,00	
8000000000	TOTAL DEUDA PROVINCIAL	Peso	0,00	0,00	0,00	0,00		//	0,00	
9000000000	DEUDA FLOTANTE	Peso	13.919.043,36	0,00	0,00	0,00		//	0,00	
9010000000	Personal	Peso	10.398.117,68	0,00	0,00	0,00		//	0,00	
9020000000	Proveedores	Peso	2.542.746,84	0,00	0,00	0,00		//	0,00	
9030000000	Contratistas	Peso	975.680,49	0,00	0,00	0,00		//	0,00	
9040000000	Transferencias	Peso	2.498,35	0,00	0,00	0,00		//	0,00	
9060000000	Otros	Peso	0,00	0,00	0,00	0,00		//	0,00	

Fecha de Impresión: 11/10/19 12:02:26

GARRA, TOMAS

  
G.P. Garra Tomás  
Director de Finanzas  
Provincia de Tierra del Fuego

